


Comité de Agua Potable y Alcantarillado de Cherán  
ESTADO DE ACTIVIDADES  
DEL 01 DE ENERO DEL 2024 AL 30 DE SEPTIEMBRE DEL 2024  
(CIFRAS EN PESOS)

CONCEPTO	2024	2023
<b>INGRESOS Y OTROS BENEFICIOS</b>		
<b>IA.INGRESOS DE GESTION</b>	<b>2,122,577.22</b>	<b>1,772,185.40</b>
a. Impuestos	0.00	0.00
b. Cuotas y aportaciones de seguridad social	0.00	0.00
c. Contribuciones de mejoras	0.00	0.00
d. Derechos	2,122,541.00	1,772,185.40
e. Productos	36.22	0.00
f. Aprovechamientos	0.00	0.00
g. Ingresos por venta de bienes y prestación de servicios	0.00	0.00
h. Ingresos no comprendidas en las fracc de la ley de ingresos causadas en EFAPLP	0.00	0.00
<b>IB.PARTICIPACIONES,APORTACIONES,CONVENIOS,INCENTIVO DERIVADOS DE LA COLABORACIÓN FISCAL, FONDOS DISTINTOS DE APORTACIONES, TRANSFERENCIAS, ASIGNACIONES, SUBSIDIOS Y SUBVENCIONES,</b>	<b>3,051,061.00</b>	<b>2,879,767.00</b>
a. Participaciones, aportaciones, convenios, incentivos derivados de la colaboración fiscal y fondos distintos de aportaciones.	1,065,455.00	0.00
b. Transferencias, asignaciones, subsidios y subvenciones, y pensiones y jubilaciones.	1,985,606.00	2,879,767.00
<b>IC.OTROS INGRESOS Y BENEFICIOS</b>	<b>0.00</b>	<b>0.00</b>
a. Ingresos Financieros	0.00	0.00
b. Incremento Por Variación De Inventarios	0.00	0.00
c. Disminución Del Exceso De Estimaciones Por Perdida O Deterioro U Obsolescencia	0.00	0.00
d. Disminución Del Exceso En Provisiones	0.00	0.00
e. Otros Ingresos Y Beneficios Varios	0.00	0.00
<b>I.TOTAL DE INGRESOS Y OTROS BENEFICIOS</b>	<b>5,173,638.22</b>	<b>4,651,952.40</b>
<b>GASTOS Y OTRAS PERDIDAS</b>		
<b>IIA.GASTOS DE FUNCIONAMIENTO</b>	<b>3,687,689.63</b>	<b>4,667,264.29</b>
a. Servicios personales	644,786.18	765,694.68
b. Materiales y suministros	209,313.93	737,086.02
c. Servicios generales	2,833,589.52	3,164,483.59
<b>IIIB.TRANSFERENCIAS ASIGNACIONES SUBSIDIOS Y OTRAS AYUDAS</b>	<b>0.00</b>	<b>0.00</b>
a. Transferencias internas y asignaciones al sector público	0.00	0.00
b. Transferencias al resto del sector público	0.00	0.00
c. Subsidios y subvenciones	0.00	0.00
d. Ayudas sociales	0.00	0.00
e. Pensiones y jubilaciones	0.00	0.00
f. Transferencias a fideicomisos mandatos y contratos análogos	0.00	0.00
g. Transferencias a la seguridad social	0.00	0.00
h. Donativos	0.00	0.00
i. Transferencias al exterior	0.00	0.00
<b>IIIC.PARTICIPACIONES Y APORTACIONES</b>	<b>0.00</b>	<b>0.00</b>
a. Participaciones	0.00	0.00
b. Aportaciones	0.00	0.00
c. Convenios	0.00	0.00
<b>IIID.INTERESES COMISIONES Y OTROS GASTOS DE LA DEUDA PUBLICA</b>	<b>0.00</b>	<b>0.00</b>
a. Intereses de la deuda publica	0.00	0.00
b. Comisiones de la deuda publica	0.00	0.00
c. Gastos de la deuda publica	0.00	0.00
d. Costo por coberturas	0.00	0.00
e. Apoyos financieros	0.00	0.00
<b>IIIE.OTROS GASTOS Y PERDIDAS EXTRAORDINARIAS</b>	<b>0.00</b>	<b>0.00</b>
a. Estimaciones depreciaciones deterioros, obsolescencia y amortizaciones	0.00	0.00
b. Provisiones	0.00	0.00
c. Disminución de inventarios	0.00	0.00
d. Otros gastos	0.00	0.00
<b>IIIF.INVERSION PUBLICA</b>	<b>0.00</b>	<b>0.00</b>
a. Inversión pública no capitalizable	0.00	0.00
<b>II.TOTAL DE GASTOS Y OTRAS PERDIDAS</b>	<b>3,687,689.63</b>	<b>4,667,264.29</b>
<b>III.RESULTADOS DEL EJERCICIO(AHORRO/DESAHORRO)</b>	<b>1,485,948.59</b>	<b>-15,311.89</b>

  
C. MELQUIADES ROMERO HUERTA


  
C. GENOVEVA LEMUS JUAREZ

  
C. FIDEL AMBROCIO SEBASTIAN

  
C. JOEL MATEO CORTES

  
C. MARIA DE LA LUZ TORRES TOMAS

C. ILDEFONSO SANCHEZ VELASQUEZ


  
C. GALDINO SOSA SOSA


  
C. FIDELA DURAN HERRERA

  
C. FRANCISCO TAPIA CAMPANUR

  
C. CESAR MONTOYA HERNANDEZ

  
C. FRANCISCO ROSAS TOMAS

  
C. MARIA GUADALUPE RIOS AMEZCUA

  
C. BRENDA SOCORRO URIBE TALAVERA  
DIRECTORA DEL COMITE DE AGUA POTABLE  
Y ALCANTARILLADO DE CHERAN,  
MICHOACAN.